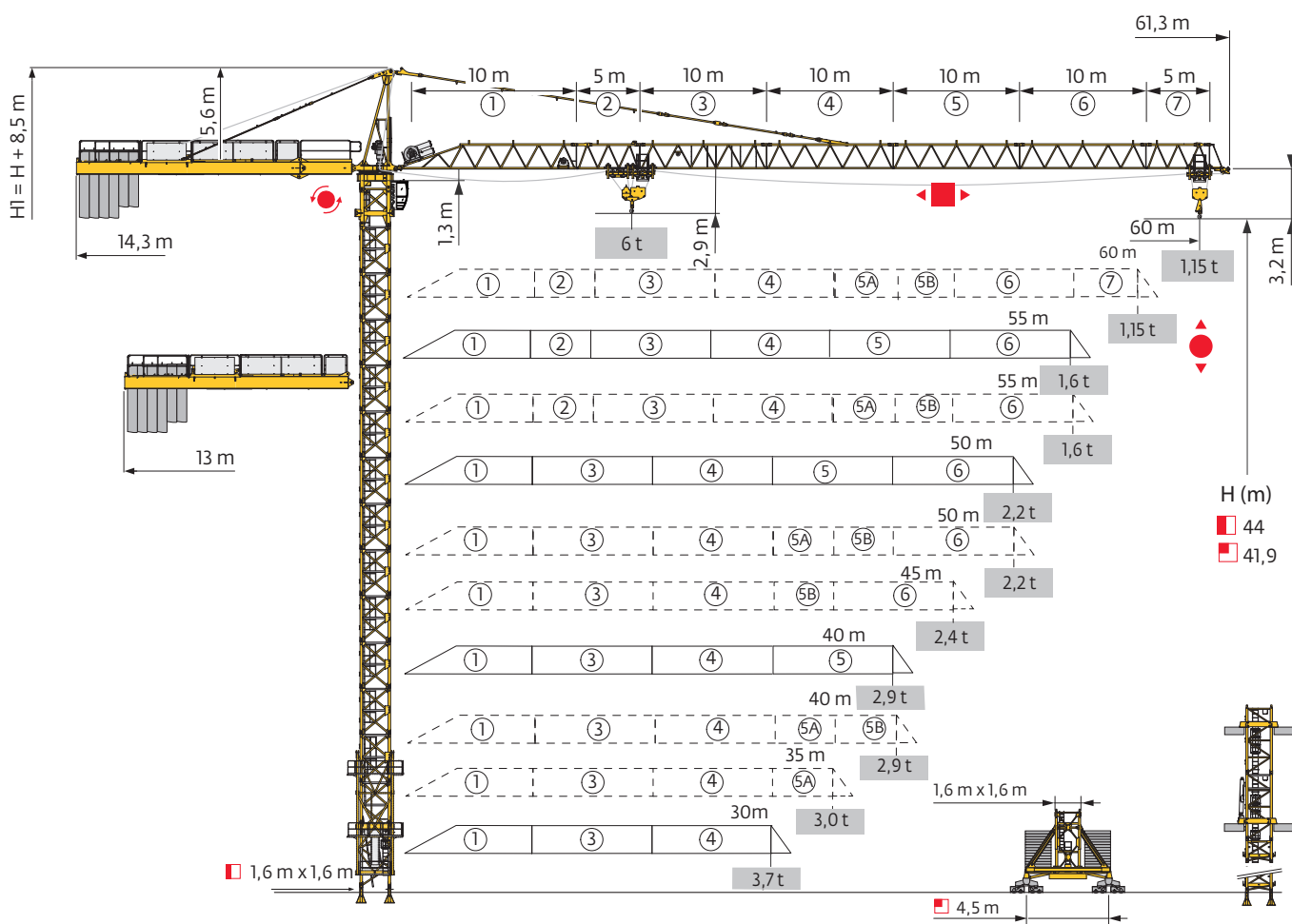


MC 系列 MC 120B

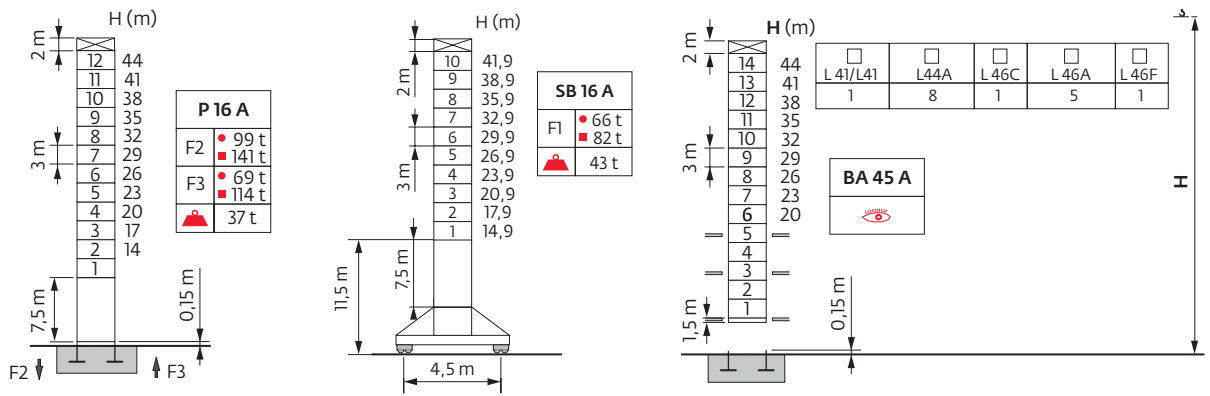
最长吊臂长度: 61,3 m
臂端吊重: 60 m / 1,15 t
最大独立高度: 44 m
最大起重量: 6 t



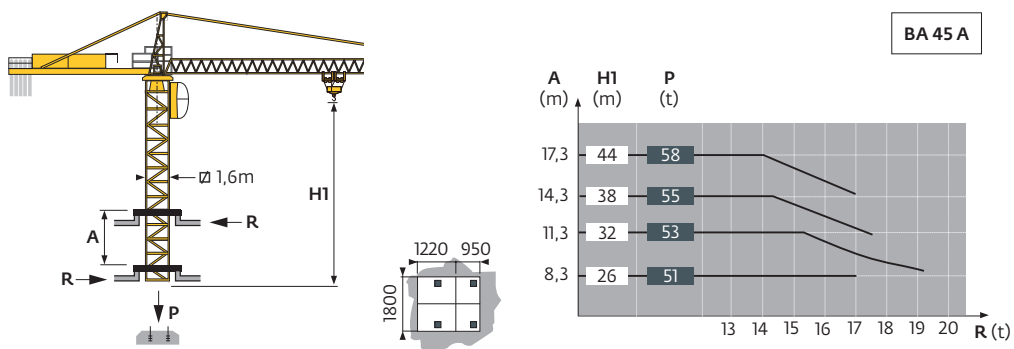
塔身组成 - 反力

□ 1.6 m

▲▲▲ 30 m → 60 m



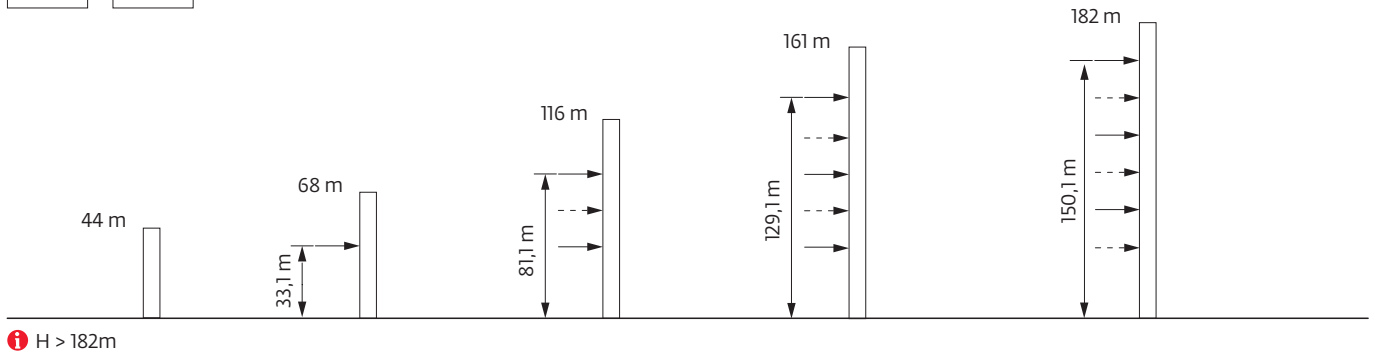
内爬塔机



附着

P 16 A

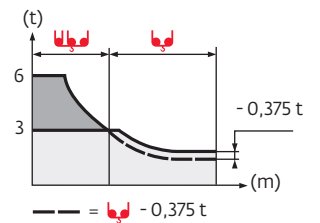
AL 400






负荷曲线










60 m	3,1	▶	14,7	17	19	20	21	24	25,6	28,2	33	35	38	39	40	43	46	49	50	53	55	57	60	m
▲▼▲▼			6,0	5,0	4,4	4,1	3,9	3,3	3,0	3,0	2,5	2,3	2,1	2,05	1,95	1,8	1,65	1,5	1,45	1,35	1,3	1,25	1,15	t
55 m	3,1	▶	17,1	19	20	21	24	27	29,9	33	35	38	39	40	43	46	49	50	53	55				m
▲▼▲▼			6,0	5,3	5,0	4,7	4,0	3,4	3,0	3,0	2,8	2,55	2,45	2,4	2,2	2,0	1,85	1,8	1,7	1,6				t
50 m	3,1	▶			20	21	24	27	30	33	34,9	38,6	39	40	43	46	49	50						m
▲▼▲▼					6,0	5,6	4,8	4,2	3,6	3,2	3,0	3,0	2,95	2,9	2,65	2,45	2,25	2,2						t
45 m	3,1	▶			20	21	24	27	30	33	33,7	37,3	39	40	43	45								m
▲▼▲▼					5,8	5,4	4,6	4,0	3,5	3,1	3,0	3,0	2,85	2,75	2,55	2,4								t
40 m	3,1	▶			20,1	21	24	27	30	33	35	35,1	38,9	40										m
▲▼▲▼					6,0	5,7	4,8	4,2	3,7	3,3	3,0	3,0	3,0	2,9										t
35 m	3,1	▶			20	21	24	27	30	33	35													m
▲▼▲▼					6,0	5,7	4,8	4,2	3,7	3,2	3,0													t
30 m	3,1	▶			20,2	21	24	27	30															m
▲▼▲▼					6,0	5,7	4,9	4,2	3,7															t



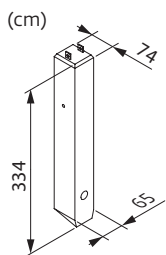
压重

 1,6 m	SB 16 A 	H (m)  (t)	41,9	38,9	35,9	32,9	29,9	26,9	23,9	20,9	17,9	14,9
			78	66	66	60	60	60	54	54	54	54

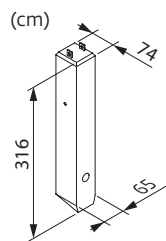
起重臂重量&平衡臂配重

	 (kg) (+/- 5%)		40 LVF / 33 PC 					
			3450 kg	2250 kg	 (kg)	3700 kg	2250 kg	 (kg)
60 m	8180	8695	5	0	17 250	4	1	17 050
55 m	7935	8450	-	-	-	5	0	18 500
50 m	7315	7830	4	1	16 050	4	1	17 050
45 m	6920	7435	3	2	14 850	3	2	15 600
40 m	6790	7305	4	0	13 800	2	3	14 150
35 m	6431	6946	1	4	12 450	1	4	12 700
30 m	5975	6490	2	2	11 400	2	2	11 900

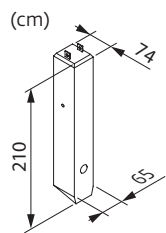
CCB - 3700 kg



CD - 3450 kg

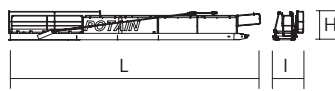
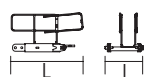
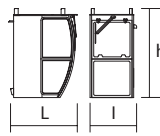
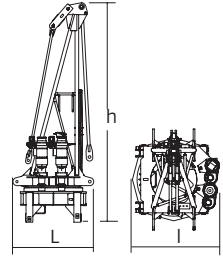
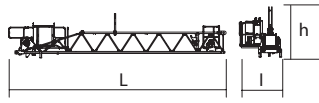
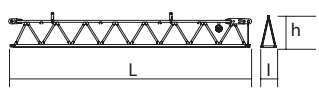
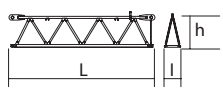
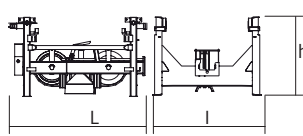

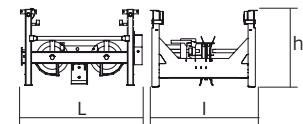


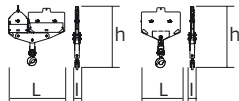




CE - 2250 kg



尺寸重量表

塔机回转部分:  60 m -  33 PC 15 / 40 LVF 15

塔机回转部分	L (m)	l (m)	h (m)	kg (+/-5%)		
平衡臂		11,94	1,46	1,40	2215	
		1,68	1,17	0,26	370	
驾驶室		Smartview 胜景舱	1,68	1,18	2,31	385
塔帽		□1,6 m RCV145	2,37	1,92	6,97	4680
起重臂根部节		① 33 PC 15	10,12	1,3	1,16	3200
		40 LVF 15	10,12	1,3	1,16	3200
起重臂节		③	10,2	1,1	1,3	1125
		④	10,3	1,1	1,3	1275
		⑤	10,3	1,1	1,3	815
		⑥	10,3	1,1	1,3	525
起重臂节		②	5,2	1,1	1,3	620
		⑤A	5,22	1,1	1,2	456
		⑤B	5,19	1,1	1,2	420
		⑦	5,2	1,1	1,3	245
后小车		 6t	1,6	1,4	1	270
前小车		 6t	1,5	1,4	1	290
		 3t	1,5	1,4	1	260
吊钩		 6t	1,3	0,3	1,55	330
		 3t	0,78	0,3	1,55	115

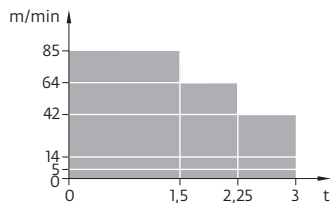
顶升装置		L (m)	l (m)	h (m)	kg (+/- 5%)	
顶升套架		□1,6 m	6,8	3,65	3,9	3430
塔身节						
S 46 J		□1,6 m	7,8	1,8	1,7	2630
L 46 A3		□1,6 m	3,24	1,67	1,73	1180
塔机底座						
固定支脚		P 16 A	1,14	0,49	0,49	185
		R 16 A	0,69	0,5	0,5	145
行走基节			3,61	1,96	1,96	2645
斜撑			3,18	0,25	0,24	230
底架			5,08	0,61	1,79	1115

















机构

380 V -50 Hz									hp	kW					
	33 PC 15 (GH)	m/min	10	40	80	5	20	40	33	24	400 m				
		t	3	3	1,5	6	6	3							
	40 LVF 15 (GH)	m/min	5	14	42	64	85	3	7	21	32	42,5	40	30	400 m
		t	3	3	3	2,25	1,5	6	6	6	4,5	3			
	4 D3 V3	m/min	15 → 30 → 58									4	3		
	RCV 145	tr/min	0 → 0,8									2 x 6	2 x 4,4		
	RT 324	m/min	12,5 → 25									2 x 7	2 x 5,2		

	IEC 60204-32		kVA
	380 V (+10% -10%) 50 Hz		33 PC : 39 KVA 40 LVF : 45 kVA

40 LVF 15



-  上翘度
-  工作状态下的反力
-  非工作状态下的反力
-  起重机在无载荷、无配重、独立高度状态下的压重
-  总配重
-  13, 4m卡车
-  40⁺立方集装箱
-  紧固的附着框
-  松开的附着框
-  起升
-  变幅
-  回转
-  行走
-  额定功率
-  参阅内爬
-  联系我们



此商业文件不承担法律责任，对于任何技术信息，请查阅相应说明书。



马尼托瓦克起重设备（中国）有限公司

工厂地址：江苏省张家港市经济开发区（南）区金塘路55号
 市场总部：上海市漕溪北路333号中金国际广场B座1103-1105室
 总机：021-6457 0066
 传真：021-6457 4985
 邮编：200030

www.manitowoccranes.com